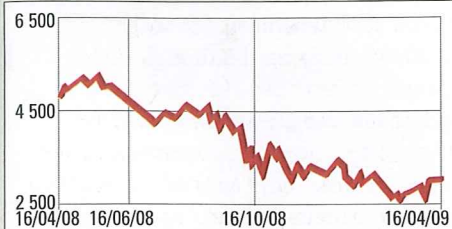


## La Bourse en chiffres

<b>Le CAC 40</b> Variation hebdo : + 3,06 %	Lundi : NA ➤ NA	Mardi : 3 000,22 ➤ + 0,88 %	Mercredi : 2 985,74 ➤ - 0,48 %	Jeudi : 3 038,18 ➤ + 1,76 %	Vendredi : 3 091,96 ➤ + 1,77 %
--	--------------------	--------------------------------	-----------------------------------	--------------------------------	-----------------------------------

### CAC 40



**Capitalisation : 547 102 MEUR**  
**Clôture : 3 038,18**

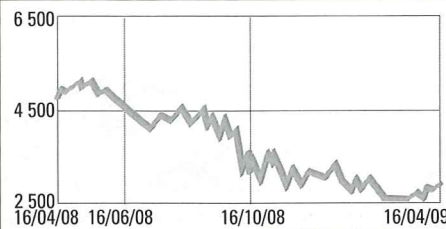
Variation hebdo : + 3,06 %  
Variation 52 sem : - 37,42 %  
Plus haut sur 1 an : 5 142,1  
Plus bas sur 1 an : 2 465,46

#### 5 meilleures performances\*

Valeurs (en euro)	Clôture	Var. hebdo	Var. 1 an	Plus haut	Plus bas
Dexia	3,64	30,16	-79,47	18,45	1,15
Pernod Ricard	42,33	9,96	-39,23	71,29	37,39
BNP Paribas	38,70	9,48	-42,38	71,35	21,38
Crédit Agricole	10,71	9,23	-43,10	20,88	6,11
Lafarge	37,94	8,65	-61,09	106,62	26,28

\*chiffres relevés vendredi avant ouverture

### FTSE Eurofirst 80



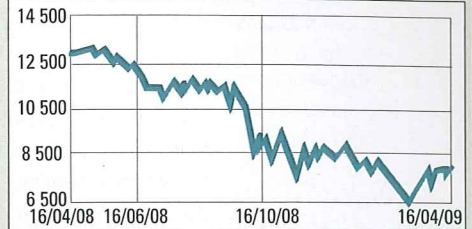
**Capitalisation : 1 480 773 MEUR**  
**Clôture : 2 972,10**

Variation hebdo : + 3,01 %  
Variation 52 sem : - 39,42 %  
Plus haut sur 1 an : 5 016,96  
Plus bas sur 1 an : 2 253,31

#### 5 meilleures performances\*

Valeurs (en euro)	Clôture	Var. hebdo	Var. 1 an	Plus haut	Plus bas
KBC Group	16,81	20,94	-80,40	90,50	5,50
Commerzbank	5,06	13,96	-76,84	23,90	2,27
Pernod Ricard	42,33	9,96	-39,23	71,29	37,39
Generali	14,65	9,82	-49,06	29,26	9,99
Thyssenkrupp	17,41	9,64	-54,90	46,63	12,11

### Dow Jones\*



**Capitalisation : 2 654 682 MEUR**  
**Clôture : 8 125,43**

Variation hebdo : + 0,52 %  
Variation 52 sem : - 35,61 %  
Plus haut sur 1 an : 13 058,2  
Plus bas sur 1 an : 6 547,05

#### 5 meilleures performances\*

Valeurs (en euro)	Clôture	Var. hebdo	Var. 1 an	Plus haut	Plus bas
Citigroup	4,01	31,91	-82,89	26,81	1,02
American Exp.	20,69	9,88	-52,71	51,33	10,26
General Electric	12,27	8,30	-61,93	33,34	6,66
Bank of America	10,34	8,27	-72,04	39,79	3,14
DuPont	28,34	7,02	-44,54	52,25	16,14

Source : Thomson Datastream

## Small caps - Le conseil de Gilbert Dupont

### Ne restez pas à l'ECart !



Par **Nicolas Montel**,  
analyste financier

#### Activité

Créé en 1936, ECA est un acteur incontournable du monde de la robotique civile et militaire et le leader mondial de la robotique sous-marine de déminage. Dans le domaine des activités civiles, l'offre du groupe s'adresse aux constructeurs aéronautiques, à l'industrie nucléaire et au secteur de l'offshore. Le groupe est également présent dans les équipements de simulation tant civils que militaires.

#### Perspectives

ECA vient de publier ses résultats 2008. La société a enregistré un chiffre d'affaires 2008 de 88,6 millions d'euros en hausse de 6,9 % et de 9,2 % à périmètre constant pour une marge courante de 10,6 % en hausse de 90 points de base. Le résultat net du groupe ressort en revanche en retrait de 5 % en raison notamment d'une charge d'impôts supérieure à celle de 2007. Fort d'une importante trésorerie de 11,1 millions d'euros, le groupe va cependant proposer en assemblée générale une hausse de près de 15 % de son dividende à 0,60 euro. Ces bons résultats prouvent la bonne résis-

tance des marchés du groupe à la conjoncture. L'activité du groupe a en effet été portée par les importantes prises de commandes réalisées en 2008 qui ont atteint 118 millions d'euros sur l'ensemble de l'exercice. Le groupe a remporté cette année d'importants succès commerciaux notamment dans la vente de son drone démineur K STER à la marine indienne et lituanienne. ECA a également engrangé des commandes d'EDF et d'AREVA dans les marchés prometteurs des équipements pour l'EPR et pour le reconditionnement de fûts de déchets radioactifs. Grâce à son carnet de commandes de 85 millions d'euros dont 55 millions d'euros portent sur l'année 2009, les perspectives de croissance de l'activité du groupe restent très favorables. Nous tablons ainsi en 2009 et en 2010 sur une croissance 1) d'activité de 7 % par an et 2) des BPA de respectivement 9 % et 13 %.

#### Opinion

ECA constitue un bon véhicule boursier pour jouer le développement du marché de la robotique. Nous sommes à l'achat avec un objectif de cours de millions d'euros. ■